

Chers amis,

Le troisième livre de Chester est le plus hilarant de la série à succès. Chester est enfin prêt à écrire son chef-d'œuvre, sans aucune aide; il veut juste se débarrasser de Mélanie Watt, l'empoisonnante auteure-illustratrice.



Les suggestions pour l'heure du conte et autres activités inspirées par *Le Chef-d'œuvre de Chester* agrémenteront votre séance de lecture, que ce soit dans une librairie, à la bibliothèque, en classe ou à la maison. *Le Chef-d'œuvre de Chester* apprend aux enfants les bases d'un bon récit et glisse un commentaire amusé et narquois sur le travail de création..

Info sur la série :

La série des Chester met en scène les chicanes entre Chester, un chat pathologiquement égocentrique, et Mélanie Watt, l'auteure-illustratrice qui l'a créé. Contrairement à d'autres personnages de livres, Chester n'est jamais satisfait du travail de sa créatrice; alors il essaie de tout faire lui-même, ce qui donne des résultats très comiques. Cette « é-chat-ffourée » entre créateurs laisse entrevoir les coulisses du travail de création.


Recommandé pour les enfants de 4 à 8 ans.

Lisez les autres Chester de Mélanie Watt!



Le Chef-d'œuvre de Chester
© Mélanie Watt, 2010, pour le texte
et les illustrations.

Éditions
SCHOLASTIC



Suggestions pour l'heure du conte inspirées par *Le Chef-d'œuvre de Chester*

Accessoires pour l'heure du conte

Ajoutez un brin de créativité à l'heure du conte : ayez à portée de la main des accessoires qui encourageront le groupe à participer, mettront l'accent sur des scènes importantes de l'histoire et donneront vie aux personnages. N'oubliez pas de ranger tous vos accessoires dans un bac afin de vous en servir la prochaine fois.

Vous pourriez utiliser :

- un marqueur rouge
- un bloc de papillons adhésifs
- une petite souris
- une toque de cuisinier
- un cache-œil de pirate



Matériel pour les activités

- des crayons à mine et des crayons de couleur
- un marqueur rouge
- des photocopies de chaque activité


Avant l'heure du conte

Demandez aux enfants du groupe quel est leur genre d'histoires préféré? Aiment-ils les romans, les histoires à suspense ou d'horreur, la science-fiction, les récits d'aventure?

Durant l'heure du conte

Demandez-leur s'ils savent ce qu'est le « syndrome de la page blanche »? Chester en souffre-t-il?

Chester pense qu'il est le meilleur auteur-illustrateur au monde. Est-ce que le groupe est d'accord avec son opinion? A-t-il besoin de l'aide de Mélanie pour écrire l'histoire?



Après l'heure du conte

Expliquez qu'un bon récit doit inclure les éléments ci-après. Demandez au groupe ce que signifie chacun des termes suivants :

- le lieu où se déroule l'action
- l'action
- un héros (ou un personnage principal)
- des personnages secondaires (un ami, un méchant, etc.)
- une fin

Pour susciter encore plus d'intérêt, distribuez des photocopies du mot mystère « Chester est... » à tout le groupe.



Super certificat de talent et de génie de Chester




remis à

(écrire le nom ici)

J'ai lu

Le Chef-d'œuvre de Chester



PAS écrit et illustré par Mélanie Watt
et **c'est l'histoire la meilleure et la plus inédite au monde!**

(écrire la date ici)

Éditions

 SCHOLASTIC

Chester est...

□ □ □ □ □ □ !

Cherche les mots dans la grille et complète le titre avec les lettres restantes.

AUTEUR
CHAT
CRAYON
DRÔLE
ÉCRIRE
HÉROS
HISTOIRE
IDÉE
IMAGINER
LIVRE
MARQUEUR




R	E	N	I	G	A	M	I
U	C	H	A	T	N	A	E
E	L	G	S	O	E	R	L
T	I	I	Y	O	I	Q	O
U	V	A	D	R	R	U	R
A	R	N	C	E	I	E	D
C	E	E	A	L	E	U	H
H	I	S	T	O	I	R	E



Éditions

 SCHOLASTIC

Suivez ces six étapes faciles pour dessiner votre propre Chester :



Solution

Chester est...

G É N I A L !

